

«СОГЛАСОВАНО»

Первый заместитель главы
администрации городского
округа город Дзержинск,
председатель комиссии по БДД


И.И. Андреев

« » 2023г.

«СОГЛАСОВАНО»

Начальника ОГИБДД
Управления МВД России по
городу Дзержинску


Д.Ю. Мочалкин

« » 2023г.

УТВЕРЖДАЮ:

Заведующий МБДОУ
«Детский сад № 57»


О.И. Сиверскова

« » 2023г.

ПАСПОРТ

Дорожной безопасности

Муниципального бюджетного дошкольного образовательного учреждения
«Детский сад № 57»

г. Дзержинск

2023 г.

Содержание

I. Общие сведения	3-4
II. План-схемы МБДОУ.	5
1. План-схема района расположения МБДОУ, пути движения транспортных средств и детей (воспитанников).	
2. Схема организации дорожного движения в непосредственной близости от образовательного учреждения с размещением соответствующих технических средств, маршруты движения детей и расположение парковочных мест.	6
3. Пути движения транспортных средств к местам разгрузки/погрузки и рекомендуемых безопасных путей передвижения детей по территории образовательного учреждения.	7
III. Приложение	8-13

І.Общие сведения

Муниципальное бюджетное дошкольное образовательное учреждение
«Детский сад № 57»

Тип ОУ дошкольное образовательное учреждение

Юридический адрес ОУ: 606039, Нижегородская область, город Дзержинск, бульвар
Космонавтов, д.14

Фактический адрес ОУ: 606039, Нижегородская область, город Дзержинск, бульвар
Космонавтов, д.14

Должностные лица образовательной организации

Заведующий Сиверскова Ольга Ивановна (8313) 33- 33- 03
(фамилия, имя, отчество) (телефон)

Старший воспитатель Ивенина Фаина Ивановна (8313) 33- 33- 03
(фамилия, имя, отчество) (телефон)

Заместитель по АХР Денисова Елена Владимировна (8313) 33- 33- 03
(фамилия, имя, отчество) (телефон)

Ответственный работник Ивенина Фаина Ивановна (8313) 33- 33- 03
по профилактике детского
травматизма-
старший воспитатель

Прочие должностные лица

Сотрудник органа управления образованием, курирующий вопросы профилактики детского дорожно-транспортного травматизма	Хохлова Мария Сергеевна	8 (8313) 25-04-11
Ответственный сотрудник от ГИБДД	Крицкий Владимир Александрович	8 (8313) 25-35-67
Руководитель или ответственный работник дорожно-эксплуатационной организации, осуществляющей содержание ТСОДД *	Плаксин Андрей Михайлович	8 9101293001

Время занятий в образовательной организации: с 06-00 до 18-00, в одну смену

Количество воспитанников 270

Количество групп 12

Наличие и периодичность заполняемости материалов страницы «Дорожная безопасность» на сайте образовательной организации Да

Наличие кабинета по БДД (имеется или нет) Нет

Оборудование кабинета по БДД

Наличие уголка по БДД Нет

Где располагаются _____

Какие вопросы (рубрики) освещают _____

Наличие стационарного автогородка с дорожной разметкой и комплектом знаков
Имеется

Отряд ЮИД Нет

Состав отряда ЮИД (количество детей, возраст) Нет

Руководитель отряда (Ф.И.О., должность) Нет

Телефоны оперативных служб:

02 или 102 – полиция

03 или 103 – скорая помощь

112 – МЧС

89585490324 – МБУ «Город»

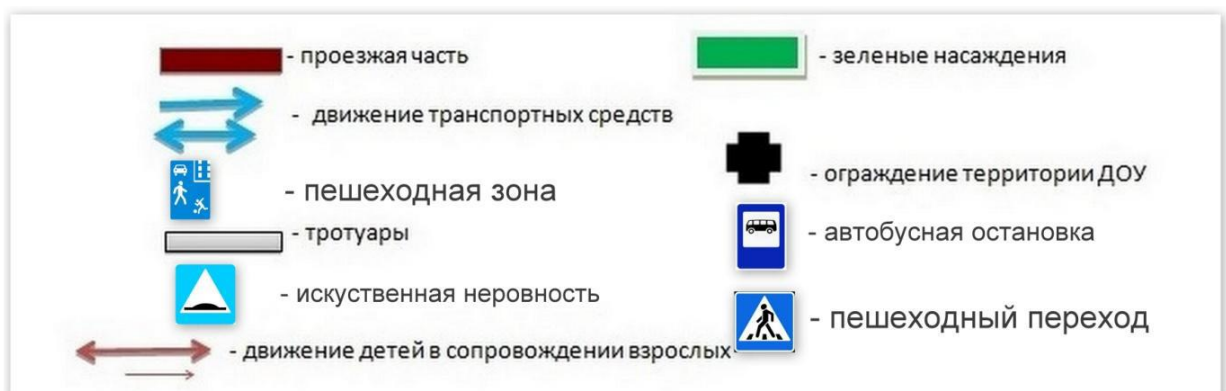
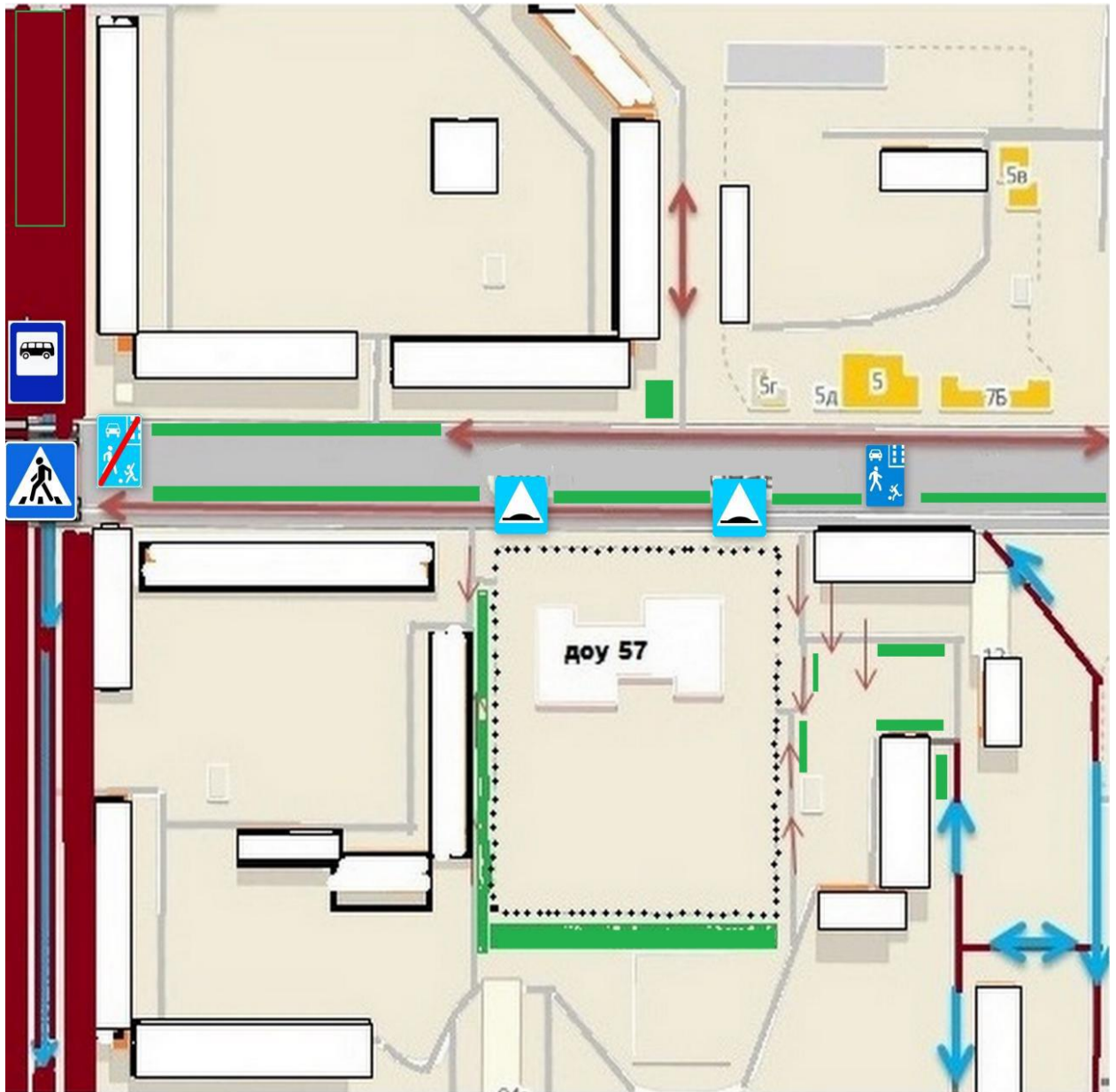
І. План-схемы МБДОУ.

1. План-схема района расположения МБДОУ, пути движения транспортных средств и детей (воспитанников)

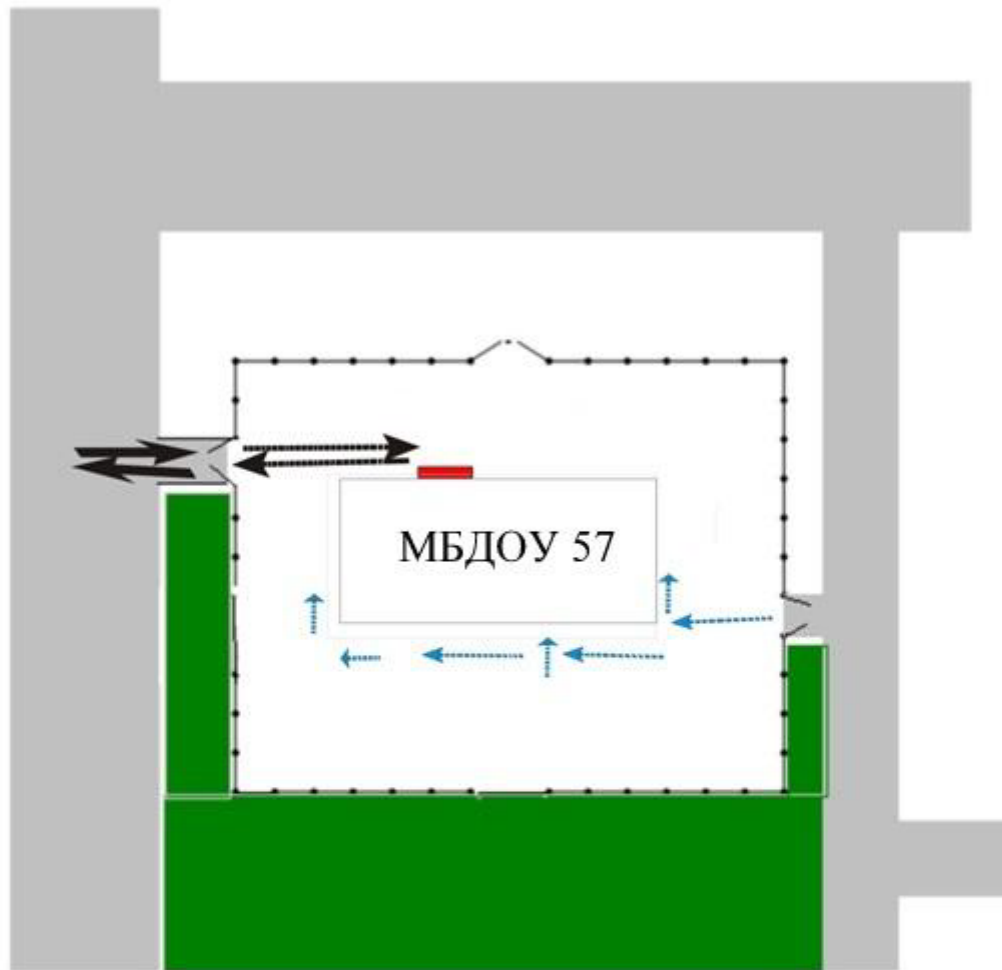






- жилые дома
- др. учреждения
- тротуары
- наземный пешеходный переход
- движение детей в сопровождении взрослых
- проезжая часть
- движение транспортных средств
- искусственная неровность

2. Схема организации дорожного движения в непосредственной близости от образовательного учреждения с размещением соответствующих технических средств, маршруты движения детей и расположение парковочных мест.



3. Пути движения транспортных средств к местам разгрузки/погрузки и рекомендуемые пути передвижения детей по территории образовательного учреждения



-  - въезд/выезд грузовых транспортных средств
-  - движение грузовых транспортных средств по территории образовательного учреждения
-  - движение детей и подростков на территории образовательного учреждения
-  - место разгрузки/погрузки

III. Приложение

План работы по профилактике детского дорожно-транспортного травматизма

2023-2024 учебный год

№	Содержание	Сроки	Ответственные
Организационно-управленческая работа			
1.	Мониторинг обеспеченности групп учебно-методическими и материально-техническими условиями для обучения детей правилам поведения на улице	Июнь-июль	Заведующий, ст. воспитатель
2.	Обновление и пополнение учебно-методического комплекса по ПДД	1 раз в год	Заведующий
Организационно-методическая работа			
1.	Оформление выставки методических пособий по профилактике ДТТ	Сентябрь	Ст. воспитатель
2.	Участие в конкурсах, выставках по профилактике травматизма	По плану ОГИБДД	Ст. воспитатель
Организационно-массовая работа			
1.	Организация и проведение профилактического мероприятия акция «Внимание - дети!»	май-июнь, август-сентябрь	Ст. воспитатель, воспитатели
2.	Участие в муниципальном конкурсе «Внимание светофор»	Август	Ст. воспитатель, воспитатели
Работа с детьми			
1.	Проведение досугов, развлечений, спортивных праздников по обучению воспитанников правилам безопасного поведения на улице	1 раз в квартал	Муз. руководитель, инструктор по физической культуре
2.	Организация выставок рисунков совместного творчества детей и родителей «Безопасная дорога»	1 раз в полугодие	Воспитатели
3.	Организация игровой деятельности по	еженедельно	Воспитатели

	<p>ознакомлению воспитанников с правилами дорожного движения:</p> <ul style="list-style-type: none"> - дидактические игры - подвижные игры - сюжетно-ролевые игры 		
4.	Организация экскурсий к проезжей части (целью наблюдения за дорожным движением, пешеходным переходом и др.(Госпиталь им Самарина ,остановка «бульвар Космонавтов»	1 раз в квартал	Воспитатели
5.	Дистанционный детский сад рубрика « Безопасность на дорогах » в рамках презентации ,буклеты	В течении года	Воспитатели
6.	Проведение организованной образовательной деятельности по безопасности дорожного движения в соответствии с сеткой занятий (ознакомление с окружающим,)проектная деятельность	1 раз в месяц	Воспитатели
7.	Беседы, чтение художественной литературы, заучивание стихов, просмотр мультфильмов о правилах безопасности на дороге	еженедельно	Воспитатели
Работа с родителями			
1.	Обсуждение на родительских собраниях вопросов профилактики детского дорожно-транспортного травматизма и наиболее типичных происшествий с детьми на дороге	1 раз в квартал (протоколы)	Воспитатели групп, ст. воспитатель, заведующий
2.	Размещение информации по вопросам профилактики детского дорожно-транспортного травматизма в уголках безопасности	ежемесячно	Ст. воспитатель, воспитатели
3.	Размещение памяток в родительских уголках «Правила поведения на дорогах при сезонных изменениях погоды»	1 раз в квартал	Ст. воспитатель
4.	Индивидуальные беседы с родителями на темы «Соблюдение ПДД при	ежемесячно	Воспитатели,

	сопровождении несовершеннолетних», «Осуществление контроля за досугом детей в летний период» «Правила перевозки детей в автомобиле» и др.		ст. воспитатель
5.	Привлечение родителей к участию в праздниках, развлечениях, досугах, конкурсах, выставках рисунков по безопасности дорожного движения,	по плану	Воспитатели, муз. руководитель, инструктор по физической культуре

Планирование образовательной деятельности с воспитанниками

(один раз в квартал)

Возрастная группа	Содержание образовательной деятельности		
	Познавательная деятельность Развитие речи	Художественно- эстетическая деятельность	Конструирование
Младшие группы	- Рассматривание транспортных игрушек (описательные и сравнительные характеристики) - Рассматривание картины "Улица города"	-Рисование "Светофор" -Аппликация «Автобус»	«Дорога» «Машина» «Улица» (дорога и дома)
Средние группа	- Рассматривание пассажирского и грузо- вого транспорта. - Правила поведения на улице - Заучивание стихотворения Р. Фархади "Светофор". - Чтение рассказа И. Серякова "Улица, где все спешат"	- Аппликация "Грузовая машина", "Автобус" - Рисование "Грузовая машина", "Машины на дороге"	"Мост для транспорта" "Трамвайчик" "Автобус" (из бумаги)

Старшие группы	<ul style="list-style-type: none"> - Рассматривание картины "Улица города". - Беседа с решением проблемных ситуаций "Школа пешеходных наук" (комплексное занятие) 	<ul style="list-style-type: none"> - Рисование "Улица города", "Дорожные знаки" - Аппликация «Транспорт на нашей улице» 	<ul style="list-style-type: none"> "Мосты для разного вида транспорта" "Светофор"(из бумаги) "Улица города" (из стр. материала)
Подготовительные к школе группы	<ul style="list-style-type: none"> - "Служебный транспорт". - Беседа "Улица города". - "Правила дорожного движения" (комплексное занятие) - Чтение рассказа Н. Носова "Автомобиль". - Пересказ рассказа "Санки". 	<ul style="list-style-type: none"> - Рисование "Служебные машины", "На улицах города" - Аппликация "Транспорт" - Коллективная работа "Улица, на которой стоит детский сад" (рисование и аппликация) 	<ul style="list-style-type: none"> "Наша улица". "Грузовые машины"

**Методическое обеспечение процесса обучения воспитанников
правилам дорожной безопасности МБДОУ « детский сад №57»**

Перечень дидактического материала

1. *Настольно-печатные игры:* «Сигналы светофора», «Дорожная грамота», «Путешествие по городу», «Безопасность движения», «Дорожные знаки», «Что не так?», «Правила дорожного движения для маленьких», домино «Дорожные знаки», «Дорожные знаки», «Путешествие пешехода», «Правила дорожного движения»
2. *Дидактические игры:* «Дорожное движение», «Перекресток», «Учись быть пешеходом», «Можно - нельзя, правильно - неправильно», «Угадай какой знак», «Знаки на дорогах», «Домики», «Что лишнее», «Что бы это значило?» и др.
3. *Дидактические и наглядные пособия:* макет светофора, набор картинок «Внимание, дорога!», «Дорожные знаки в картинках»
4. *Дидактические игрушки:* интерактивный светофор (озвученная игрушка), интерактивные рули (озвученные игрушки) – 3 штуки, деревянный конструктор (настольный) «Улица города»
5. *Плакаты:* «Правила поведения на дороге», «Безопасность на дороге», «Дети и дорожное движение», «В мире на дорогах каждые 10 минут гибнет ребенок», «Это надо знать!»

Мультимедийные презентации

1. Правила дорожного движения «Учим дорожные знаки»
2. Основные дорожные знаки
3. Правила дорожного движения «Стихи про дорожные знаки»
4. Правила дорожного движения «Учим вместе дорожные знаки»
5. Правила дорожной безопасности для малышей
6. Правила дорожной безопасности для старших дошкольников
7. Правила дорожной безопасности «Как вести себя на дороге»
8. «Хоть пока мы – малыши, правила мы знать должны!»
9. Светофорчик в гостях у ребят
10. Светофор – история появления
11. Школа Светофора. Транспорт и проезжая часть дороги
12. Школа Светофора. Как Тимур с друзьями в гости к бабушке ходили
13. Викторина по правилам безопасности на дороге «По дорогам сказок»

Видеоматериалы

1. Видеоигра «Правила дорожного движения»
2. «Смешарики» (мультсериал по правилам ДД)
3. Видеофильмы из цикла «Уроки безопасности для пешеходов» (светофор, по тормозам, велосипедисты)
4. Развивающая программа «Уроки безопасности тетушки Совы»
5. Мультфильмы: «Опасная шалость», «Про котенка Женю и правила дорожного движения», «Спасик и его друзья – правила поведения в городе»
6. Познавательный фильм «О том, как вести себя на дороге»
7. Правила дорожного движения для водителя скутера или мопеда (обучающий видеоролик)
8. О воспитании навыков безопасного поведения на дороге у детей-пешеходов (обучающий видеоролик)
9. Безопасное поведение на дороге весной (обучающий видеоролик)
10. Программа «Безопасность дорожного движения»: Безопасное поведение на дороге летом (обучающий видеоролик)
11. Особенности опасной осени на дорогах (обучающий видеоролик)
12. Зима! Дорога! Будь предельно внимателен! (обучающий видеоролик)
13. Компания «По правилам»: Безопасность пешеходов - нерегулируемые пешеходные переходы (обучающий видеоролик)
14. Компания «По правилам»: Безопасность пешеходов – световозвращающие элементы (обучающий видеоролик)
15. Компания «По правилам»: Детские удерживающие средства – о правильном выборе и установке (обучающий видеоролик)
16. Программа «Безопасность дорожного движения»: Соблюдай дистанцию! (обучающий видеоролик)
17. Азбука безопасности на дороге – история правил
18. Видео для родителей по безопасности на дороге
19. По всем правилам вместе с Хрюшей и Степашкой
20. Сказка «Непослушный пешеход»
21. Мультпесенка «Как правильно переходить дорогу»

Методические пособия

1. К.Ю. Белая Формирование основ безопасности у дошкольников . для занятий с детьми 2-7 лет – М.: МОЗАИКА_СИНТЕЗ,2016-62 стр
2. Саулина Т.Ф. Ознакомление дошкольников с правилами дорожного движения (для работы с детьми 3-7 лет). М.: Мозаика-Синтез, 2013г.
3. Скоролупова О.А. Занятия с детьми старшего дошкольного возраста по теме «Правила безопасности дорожного движения». М.: Скрипторий, 2009
4. Шорыгина Т.А. Беседы о правилах дорожного движения с детьми 5-8 лет. М.: Сфера, 2010г.

Оборудование на участке

1. Разметка (проезжая часть дороги, пешеходные переходы)
2. Модель светофора
3. Дорожные знаки
4. Макеты служебных машин (пожарная служба, скорая помощь, ДПС)